

REMAK DoorMaster õhkkardinad

1. KOMFORTNE ÕHKKARDIN DOORMASTER C1

DOORMASTER C1-...

REMAK	ÕHKKARDIN	TOOTE NIMETUS	ÜHIK	TELLITAV
REM	ÕHKKARDIN	C1-N-100	TK	T
REM	ÕHKKARDIN	C1-N-100 TR	TK	T
REM	ÕHKKARDIN	C1-N-150	TK	T
REM	ÕHKKARDIN	C1-N-150 TR	TK	T
REM	ÕHKKARDIN	C1-N-200	TK	T
REM	ÕHKKARDIN	C1-N-200 TR	TK	T
REM	ÕHKKARDIN	C1-W-100	TK	T
REM	ÕHKKARDIN	C1-W-100 TR	TK	T
REM	ÕHKKARDIN	C1-W-150	TK	T
REM	ÕHKKARDIN	C1-W-150 TR	TK	T
REM	ÕHKKARDIN	C1-W-200	TK	T
REM	ÕHKKARDIN	C1-W-200 TR	TK	T
REM	ÕHKKARDIN	C1-E1-100 (4,5 KW)	TK	T
REM	ÕHKKARDIN	C1-E1-100 TR (4,5 KW)	TK	T
REM	ÕHKKARDIN	C1-E1-150 (6,5 KW)	TK	T
REM	ÕHKKARDIN	C1-E1-150 TR (6,5 KW)	TK	T
REM	ÕHKKARDIN	C1-E1-200 (9 KW)	TK	T
REM	ÕHKKARDIN	C1-E1-200 TR (9 KW)	TK	T
REM	ÕHKKARDIN	C1-E2-100 (9 KW)	TK	T
REM	ÕHKKARDIN	C1-E2-100 TR (9 KW)	TK	T
REM	ÕHKKARDIN	C1-E2-150 (13,5 KW)	TK	T
REM	ÕHKKARDIN	C1-E2-150 TR (13,5 KW)	TK	T
REM	ÕHKKARDIN	C1-E2-200 (18 KW)	TK	T
REM	ÕHKKARDIN	C1-E2-200 TR (18 KW)	TK	T
REM	ÕHKKARDIN	C1-E2-200 TR (18 KW)	TK	T



Õhkkardin C1-...

Õhkkardin on ventilatsiooniseade mille abil tekitatakse õhusein siseruumi ja väliskeskkonna vahel. Seade on disainitud siseruumi ukse kohale paigaldamiseks, paigalduskõrgus on kuni 2,5m. Õhkkardinad on kandva korpusega ja valmistatud tsingitud plekist. Välispind on värvitud valget värvi RAL 9002. Vajaduse korral saab kardina varustada erinevate regulaatorite ja lülititega.

		- ukse laius -		
		1 m	1,5 m	2 m
- ukse kõrgus -	2,5 m	C1 - W - 100	C1 - W - 150	C1 - W - 200
		C1 - E1 - 100	C1 - E1 - 150	C1 - E1 - 200
		C1 - E2 - 100	C1 - E2 - 150	C1 - E2 - 200
		C1 - N - 100	C1 - N - 150	C1 - N - 200

	vesiküte
	elektriküte
	ilma küteteta

2. KOMFORTNE ÕHKKARDIN DOORMASTER D2

DOORMASTER D2-...

REM	ÕHKKARDIN	D2-N-100	TK	T
REM	ÕHKKARDIN	D2-N-100	TK	T
REM	ÕHKKARDIN	D2-N-200	TK	T
REM	ÕHKKARDIN	D2-N-250	TK	T
REM	ÕHKKARDIN	D2-W-100	TK	T
REM	ÕHKKARDIN	D2-W-150	TK	T
REM	ÕHKKARDIN	D2-W-200	TK	T
REM	ÕHKKARDIN	D2-W-250	TK	T
REM	ÕHKKARDIN	D2-E1-100 (9 KW)	TK	T
REM	ÕHKKARDIN	D2-E1-150 (13,5 KW)	TK	T
REM	ÕHKKARDIN	D2-E1-200 (18 KW)	TK	T
REM	ÕHKKARDIN	D2-E1-250 (22,5 KW)	TK	T
REM	ÕHKKARDIN	D2-E2-100 (13,5 KW)	TK	T
REM	ÕHKKARDIN	D2-E2-150 (20,3 KW)	TK	T
REM	ÕHKKARDIN	D2-E2-200 (27 KW)	TK	T
REM	ÕHKKARDIN	D2-E2-250 (33,8 KW)	TK	T



Õhkkardin D2-...

Õhkkardin on ventilatsiooniseade mille abil tekitatakse õhusein siseruumi ja väliskeskkonna vahel. Seade on disainitud siseruumi ukse kohale paigaldamiseks, paigalduskõrgus on kuni 3,0m. Õhkkardinad on kandva korpusega ja valmistatud tsingitud plekist. Korpus on varustatud termoisolatsiooniga. Reguleeritav väljapuhke rest võimaldab reguleerida õhujoo suunda ja ulatust. Välispind on värvitud valget värvi RAL 9002. Vajaduse korral saab kardina varustada erinevate regulaatorite ja lülititega. Õhkkardina mootoril on 3 kiirust.

- ukse laius -

- ukse kõrgus -	3,0 m	1 m	1,5 m	2 m	2,5 m
		D2 - W - 100	D2 - W - 150	D2 - W - 200	D2 - W - 250
		D2 - E1 - 100	D2 - E1 - 150	D2 - E1 - 200	D2 - E1 - 250
		D2 - E2 - 100	D2 - E2 - 150	D2 - E2 - 200	D2 - E2 - 250
		D2 - N - 100	D2 - N - 150	D2 - N - 200	D2 - N - 250

vesiküte
elektriküte
Ilma küteteta

Tabel – Kontrollseadmed C1 ja D2 seeria õhkkardinatega

Reguleerimise võimalused	Kiiruse reguleerimine		Kütte reguleerimine			Uksekontakti ühendamise võimalus ¹⁾		
	Kiiruste arv	3-astmeline kiiruse kontroll (0-1-2-3)	Kütte astmete arv	3-astmeline kütte kontroll (0-1-2-3)	Ruumitermostaat (on/off) koos valitava seadepunktiga			
		RAB 91		RAB 91E	RAA 10		RAA 20	RAA 31
C1 - N	1		-					jah
C1 - W	1		1		kasutades TVW-E			jah
C1 - E1	1		1		jah			ei
C1 - E2	1		2	jah	jah			ei
C1 - N /TR	3	jah	-					jah
C1 - W /TR	3	jah	1		kasutades TVW-E			jah
C1 - E1 /TR	3	jah	1		jah			ei
C1 - E2 /TR	3	jah	2	jah	jah			ei
D2 - N	3	jah	-					jah
D2 - W	3	jah	1		kasutades TVW-E			jah
D2 - E1	3	jah	2	jah	jah			ei
D2 - E2	3	jah	3	jah	jah			ei

¹⁾ Kardina tööle ja välja lülitamine uksekontaktiga (DK) ei ole võimalik elektriküttega (E1, E2) kardinatega juures ja vesiküttega kardinatega juures, mis on varustatud termoelektrilise ventiiliga. Põhjus peitub selles, et küttekeha üles soojenemine võtab nendel kauem aega kui ukse avanemine-sulgumine.

3. KONTROLL- JA LISASEADMED DOORMASTER C1, D2 SEERIA KARDINATELE

KONTROLLSEADMED DOORMASTER C1, D2 SEERIA KARDINATELE

REM	KIIRUSELÜLITI 3-ASTMELINE (0-1-2-3)	RAB 91	TK	T
REM	KÜTTELÜLITI 3-ASTMELINE (0-1-2-3)	RAB 91E	TK	T
REM	KÜTTE TERMOSTAAT JUHTIMINE	RAA 10	TK	T
REM	KÜTTE TERMOSTAAT JUHTIMINE	RAA 20	TK	T
REM	KÜTTE TERMOSTAAT JUHTIMINE	RAA 31	TK	T

LISASEADMED DOORMASTER C1, D2 SEERIA KARDINATELE

REM	VARUFILTRI KANGAS D2 KARDINALE	DM FND 100	TK	T
REM	VARUFILTRI KANGAS D2 KARDINALE	DM FND 150	TK	T
REM	VARUFILTRI KANGAS D2 KARDINALE	DM FND 200	TK	T
REM	VARUFILTRI KANGAS D2 KARDINALE	DM FND 250	TK	T
REM	TERMOSTAATVENTIIL, SIRGE	TVW-P	TK	T
REM	TERMOSTAATVENTIIL, NURK	TVW-R	TK	T
REM	ELEKTRIAJAMIGA VENTIIL C1, D2 KARDINALE	TVW-E	TK	T
REM	LIITMIKUKOMPLEKT C1 KARDINALE	DM SS C1	TK	T
REM	LIITMIKUKOMPLEKT D2 KARDINALE	DM SS D2	TK	T
REM	SEINAKINNITUS C1 KARDINALE	DM NKC 100	TK	T
REM	SEINAKINNITUS C1 KARDINALE	DM NKC 150	TK	T
REM	SEINAKINNITUS C1 KARDINALE	DM NKC 200	TK	T
REM	ROOSTEVABAST TERASEST ÜHENDUSVOOLIKUD	Hadice G 3/4" 250	TK	T



Elektrijamiga ventiil



Roostevabast terasest ühendusvoolikud



RAB 91
kiiruselüliti



RAB 91E
kütteselüliti



RAA 10
ruumitermostaat
(seadenupp kaane taga)



RAA 20
ruumitermostaat
(seadenupp kaanel)



RAA 31
ruumitermostaat
(kaanel seadenupp ja
kütteselüliti)

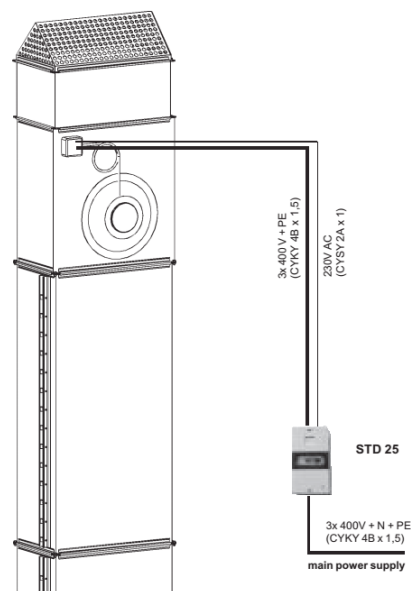
4. TÖÖSTUSLIK ÕHKKARDIN DOORMASTER P

ILMA KÜTTETA TÖÖSTUSLIK ÕHKKARDIN DOORMASTER P-...N-...

REM	TÖÖSTUSLIK ÕHKKARDIN	P-6N-200	TK	T
REM	TÖÖSTUSLIK ÕHKKARDIN	P-6N-250	TK	T
REM	TÖÖSTUSLIK ÕHKKARDIN	P-6N-300	TK	T
REM	TÖÖSTUSLIK ÕHKKARDIN	P-6N-350	TK	T
REM	TÖÖSTUSLIK ÕHKKARDIN	P-6N-400	TK	T
REM	TÖÖSTUSLIK ÕHKKARDIN	P-6N-450	TK	T
REM	TÖÖSTUSLIK ÕHKKARDIN	P-6N-500	TK	T
REM	TÖÖSTUSLIK ÕHKKARDIN	P-7N-200	TK	T
REM	TÖÖSTUSLIK ÕHKKARDIN	P-7N-250	TK	T
REM	TÖÖSTUSLIK ÕHKKARDIN	P-7N-300	TK	T
REM	TÖÖSTUSLIK ÕHKKARDIN	P-7N-350	TK	T
REM	TÖÖSTUSLIK ÕHKKARDIN	P-7N-400	TK	T
REM	TÖÖSTUSLIK ÕHKKARDIN	P-7N-450	TK	T
REM	TÖÖSTUSLIK ÕHKKARDIN	P-7N-500	TK	T
REM	TÖÖSTUSLIK ÕHKKARDIN	P-8N-200	TK	T
REM	TÖÖSTUSLIK ÕHKKARDIN	P-8N-250	TK	T
REM	TÖÖSTUSLIK ÕHKKARDIN	P-8N-300	TK	T
REM	TÖÖSTUSLIK ÕHKKARDIN	P-8N-350	TK	T
REM	TÖÖSTUSLIK ÕHKKARDIN	P-8N-400	TK	T
REM	TÖÖSTUSLIK ÕHKKARDIN	P-8N-450	TK	T
REM	TÖÖSTUSLIK ÕHKKARDIN	P-8N-500	TK	T
REM	TÖÖSTUSLIK ÕHKKARDIN	P-9N-200	TK	T
REM	TÖÖSTUSLIK ÕHKKARDIN	P-9N-250	TK	T
REM	TÖÖSTUSLIK ÕHKKARDIN	P-9N-300	TK	T
REM	TÖÖSTUSLIK ÕHKKARDIN	P-9N-350	TK	T
REM	TÖÖSTUSLIK ÕHKKARDIN	P-9N-400	TK	T
REM	TÖÖSTUSLIK ÕHKKARDIN	P-9N-450	TK	T
REM	TÖÖSTUSLIK ÕHKKARDIN	P-9N-500	TK	T




Õhkkardin on ventilatsiooniseade mille abil tekitatakse õhusein siseruumi ja väliskeskonna vahel. Seade on disainitud siseruumi värava kohale või värava kõrvale paigaldamiseks. Tööstuslikku õhkkardinat DoorMaster P toodetakse neljas erinevas võimsuse versioonis (P6, P7, P8, P9). Kardina puhkeosa on saadaval pikkusega 2 - 5 m. Kardina korpus on valmistatud värvimata tsingitud teraslehest. Väljapuhke osa on varustatud õhku suunavate elementidega. Tööstuslik õhkkardin P-...N-... on ilma küttega ja koosneb järgmistest komponentidest - õhuvõtu rest, õhufilter, ventilaator, puhkeosa, otsaplaat. Kardin tuleb tehasesest lahtivõetuna ja monteeritakse paigaldaja poolt kokku objektil. Kardina juhtimiseks tuleb lisaseadmena paigaldada lüliti/mootorikaitse STD või kiiruseregulaator TRN.

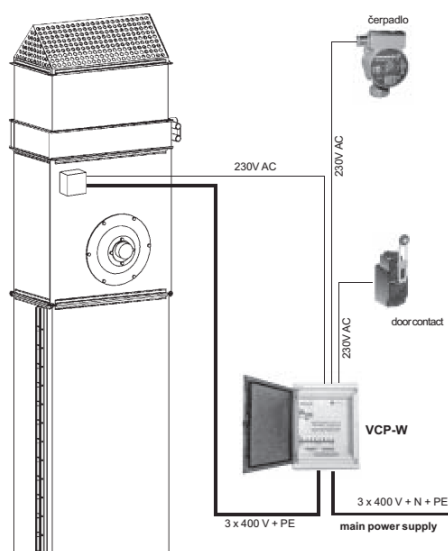


VESIKÜTTEGA TÖÖSTUSLIK ÕHKKARDIN DOORMASTER P-...W-...

REM	TÖÖSTUSLIK ÕHKKARDIN	P-6W-200	TK	T
REM	TÖÖSTUSLIK ÕHKKARDIN	P-6W-250	TK	T
REM	TÖÖSTUSLIK ÕHKKARDIN	P-6W-300	TK	T
REM	TÖÖSTUSLIK ÕHKKARDIN	P-6W-350	TK	T
REM	TÖÖSTUSLIK ÕHKKARDIN	P-6W-400	TK	T
REM	TÖÖSTUSLIK ÕHKKARDIN	P-6W-450	TK	T
REM	TÖÖSTUSLIK ÕHKKARDIN	P-6W-500	TK	T
REM	TÖÖSTUSLIK ÕHKKARDIN	P-7W-200	TK	T
REM	TÖÖSTUSLIK ÕHKKARDIN	P-7W-250	TK	T
REM	TÖÖSTUSLIK ÕHKKARDIN	P-7W-300	TK	T
REM	TÖÖSTUSLIK ÕHKKARDIN	P-7W-350	TK	T
REM	TÖÖSTUSLIK ÕHKKARDIN	P-7W-400	TK	T
REM	TÖÖSTUSLIK ÕHKKARDIN	P-7W-450	TK	T
REM	TÖÖSTUSLIK ÕHKKARDIN	P-7W-500	TK	T
REM	TÖÖSTUSLIK ÕHKKARDIN	P-8W-200	TK	T
REM	TÖÖSTUSLIK ÕHKKARDIN	P-8W-250	TK	T
REM	TÖÖSTUSLIK ÕHKKARDIN	P-8W-300	TK	T
REM	TÖÖSTUSLIK ÕHKKARDIN	P-8W-350	TK	T
REM	TÖÖSTUSLIK ÕHKKARDIN	P-8W-400	TK	T
REM	TÖÖSTUSLIK ÕHKKARDIN	P-8W-450	TK	T
REM	TÖÖSTUSLIK ÕHKKARDIN	P-8W-500	TK	T
REM	TÖÖSTUSLIK ÕHKKARDIN	P-9W-200	TK	T
REM	TÖÖSTUSLIK ÕHKKARDIN	P-9W-250	TK	T
REM	TÖÖSTUSLIK ÕHKKARDIN	P-9W-300	TK	T
REM	TÖÖSTUSLIK ÕHKKARDIN	P-9W-350	TK	T
REM	TÖÖSTUSLIK ÕHKKARDIN	P-9W-400	TK	T
REM	TÖÖSTUSLIK ÕHKKARDIN	P-9W-450	TK	T
REM	TÖÖSTUSLIK ÕHKKARDIN	P-9W-500	TK	T




Õhkkardin on ventilatsiooniseade mille abil tekitatakse õhusein siseruumi ja väliskeskonna vahel. Seade on disainitud siseruumi värava kohale või värava kõrvale paigaldamiseks. Tööstuslikku õhkkardinat DoorMaster P toodetakse neljas erinevas võimsuse versioonis (P6, P7, P8, P9). Kardina puhkeosa on saadaval pikkusega 2 - 5 m. Kardina korpus on valmistatud värvimata tsingitud teraslehest. Väljapuhke osa on varustatud õhku suunavate elementidega. Tööstuslik õhkkardin P-...W-... on vesiküttega ja koosneb järgmistest komponentidest - õhuvõtu rest, õhufilter, veekalorifeer, ventilaator, puhkeosa, otsaplaat. Kardina tuleb tehast lahtivõetuna ja monteeritakse paigaldaja poolt kokku objektil. Kardina juhtimiseks tuleb lisaseadmena paigaldada juhtimiskeskus VCP-W.

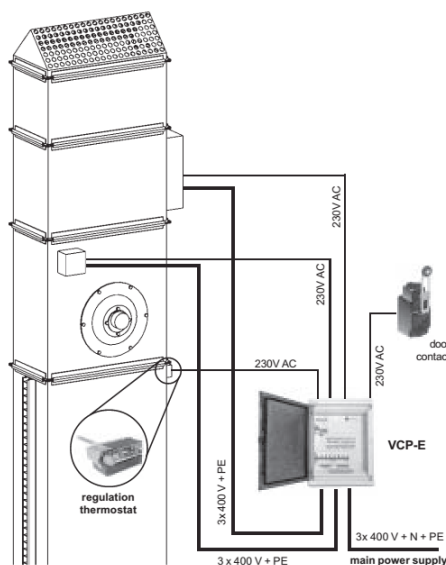


ELEKTRIKÜTTEGA TÖÖSTUSLIK ÕHKKARDIN DOORMASTER P-...E-...

REM	TÖÖSTUSLIK ÕHKKARDIN	P-6E-200	TK	T
REM	TÖÖSTUSLIK ÕHKKARDIN	P-6E-250	TK	T
REM	TÖÖSTUSLIK ÕHKKARDIN	P-6E-300	TK	T
REM	TÖÖSTUSLIK ÕHKKARDIN	P-6E-350	TK	T
REM	TÖÖSTUSLIK ÕHKKARDIN	P-6E-400	TK	T
REM	TÖÖSTUSLIK ÕHKKARDIN	P-6E-450	TK	T
REM	TÖÖSTUSLIK ÕHKKARDIN	P-6E-500	TK	T
REM	TÖÖSTUSLIK ÕHKKARDIN	P-7E-200	TK	T
REM	TÖÖSTUSLIK ÕHKKARDIN	P-7E-250	TK	T
REM	TÖÖSTUSLIK ÕHKKARDIN	P-7E-300	TK	T
REM	TÖÖSTUSLIK ÕHKKARDIN	P-7E-350	TK	T
REM	TÖÖSTUSLIK ÕHKKARDIN	P-7E-400	TK	T
REM	TÖÖSTUSLIK ÕHKKARDIN	P-7E-450	TK	T
REM	TÖÖSTUSLIK ÕHKKARDIN	P-7E-500	TK	T
REM	TÖÖSTUSLIK ÕHKKARDIN	P-8E-200	TK	T
REM	TÖÖSTUSLIK ÕHKKARDIN	P-8E-250	TK	T
REM	TÖÖSTUSLIK ÕHKKARDIN	P-8E-300	TK	T
REM	TÖÖSTUSLIK ÕHKKARDIN	P-8E-350	TK	T
REM	TÖÖSTUSLIK ÕHKKARDIN	P-8E-400	TK	T
REM	TÖÖSTUSLIK ÕHKKARDIN	P-8E-450	TK	T
REM	TÖÖSTUSLIK ÕHKKARDIN	P-8E-500	TK	T
REM	TÖÖSTUSLIK ÕHKKARDIN	P-9E-200	TK	T
REM	TÖÖSTUSLIK ÕHKKARDIN	P-9E-250	TK	T
REM	TÖÖSTUSLIK ÕHKKARDIN	P-9E-300	TK	T
REM	TÖÖSTUSLIK ÕHKKARDIN	P-9E-350	TK	T
REM	TÖÖSTUSLIK ÕHKKARDIN	P-9E-400	TK	T
REM	TÖÖSTUSLIK ÕHKKARDIN	P-9E-450	TK	T
REM	TÖÖSTUSLIK ÕHKKARDIN	P-9E-500	TK	T



Õhkkardin on ventilatsiooniseade mille abil tekitatakse õhusein siseruumi ja väliskeskonna vahel. Seade on disainitud siseruumi värava kohale või värava kõrvale paigaldamiseks. Tööstuslikku õhkkardinat DoorMaster P toodetakse neljas erinevas võimsuse versioonis (P6, P7, P8, P9). Kardina puhkeosa on saadaval pikkusega 2 - 5 m. Kardina korpus on valmistatud värvimata tsingitud teraslehest. Väljapuhke osa on varustatud õhku suunavate elementidega. Tööstuslik õhkkardin P-...E-... on elektrikuttega ja koosneb järgmistest komponentidest - õhuvõtu rest, õhufilter, elektrikalorifeer, ventilaator, puhkeosad, otsaplaat. Kardin tuleb tehasest lahtivõetuna ja monteeritakse paigaldaja poolt kokku objektil. Kardina juhtimiseks tuleb lisaseadmena paigaldada juhtimiskeskus VCP-E ja termostaat TH 160.



5. LISASEADMED DOORMASTER P SEERIA KARDINATELE

LISASEADMED DOORMASTER P SEERIA KARDINATELE

REM	ROOSTEVABAST TERASEST ÜHENDUSVOOLIKUD	Hadice G 1"-350	TK	T
REM	LÜLITI/MOOTORIKAITSERELEE	STD	TK	T
REM	TERMOSTAAT 20-100°C	TH 160	TK	T
REM	JUHTIMISKESKUS VESIKÜTTEGA KARDINALE	VCP-W	TK	T
REM	JUHTIMISKESKUS ELEKTRIKÜTTEGA KARDINALE	VCP-E	TK	T
REM	PUMP	UPS 25-40	TK	T
REM	PUMP	UPS 25-60	TK	T
REM	PUMP	UPS 25-80	TK	T
REM	VARUFILTRI KANGAS	VF3N 60-35	TK	T
REM	VARUFILTRI KANGAS	VF3N 70-40	TK	T
REM	VARUFILTRI KANGAS	VF3N 80-50	TK	T
REM	VARUFILTRI KANGAS	VF3N 90-50	TK	T



VCP-E juhtimiskeskus



STD lüliti/mootorikaitse



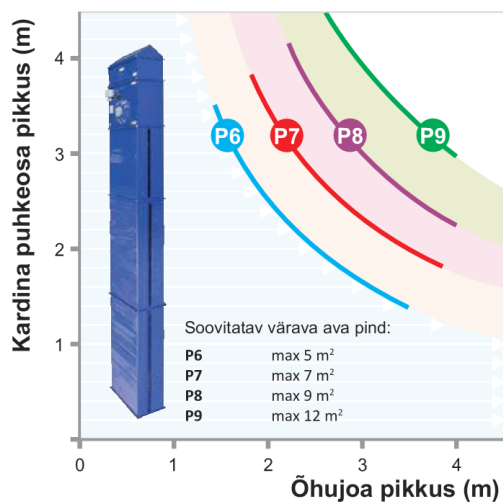
TH 160 termostaat



UPS 25-40 pump



Roostevabast terasest ühendusvoolikud



Õhkkardina tähistus

P - 7 W - 300

